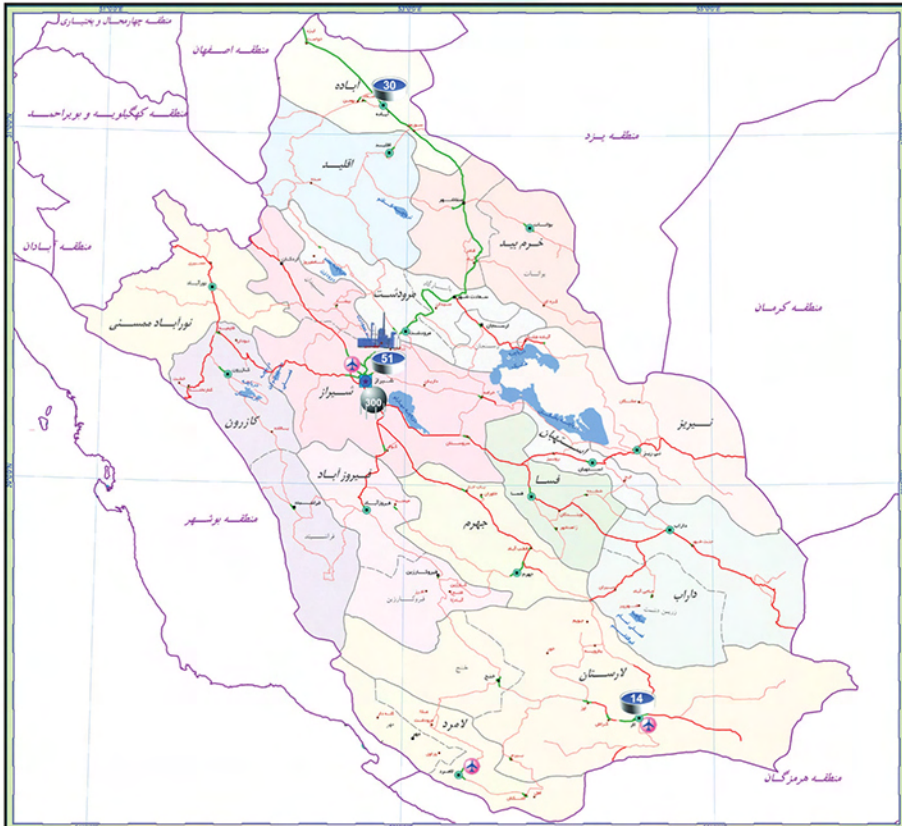


استان فارس



شرکت ملی پخش فرآورده های نفتی
منطقه فارس

راهنما LEGEND



وضعیت جغرافیائی استان

استان فارس در سال ۱۳۱۶ تأسیس گردیده است. این استان با مساحتی در حدود ۱۲۲۶۰۸ کیلومتر مربع ۲/۵ درصد از مساحت کل کشور را به خود اختصاص داده است و از نظر وسعت پنجمین استان کشور محسوب می‌گردد. جمعیت این استان در سال ۱۳۹۰ بالغ بر ۴۷۴۱۳۵۴ نفر برآورد گردیده که ۶/۱ درصد از جمعیت کل کشور را شامل می‌شود و تراکم نسبی جمعیت در آن ۳۹ نفر در هر کیلومتر مربع می‌باشد.

مصرف گاز طبیعی و چهار فرآورده عمده استان

در سال ۱۳۹۰ مجموع مصرف چهار فرآورده استان شامل بنزین موتور، نفت سفید، نفتگاز و نفتکوره ۴۲۹۷ میلیون لیتر بوده است. این میزان مصرف ۵/۵ درصد مصرف کل کشور را شامل می‌شود و استان را در رتبه ۵ قرار داده است.

از مجموع مصرف چهار فرآورده استان ۱۴۱۵ میلیون لیتر بنزین موتور (۶/۵ درصد کل کشور)، ۲۳۶ میلیون لیتر نفت سفید (۴/۹ درصد کل کشور) ۲۴۱۲ میلیون لیتر نفتگاز (۶/۸ درصد کل کشور) و ۲۳۴ میلیون لیتر نفتکوره (۱/۵ درصد کل کشور) بوده است.

سرانه مصرف بنزین موتور به ازاء هر نفر معادل ۲۹۸ لیتر بوده که از این جهت استان در رتبه ۱۰ قرار گرفته است. همچنین مصرف گاز طبیعی استان ۸۰۳۳ میلیون متر مکعب بوده که این میزان مصرف ۵/۶ درصد مصرف کل کشور می‌باشد و استان را در رتبه ۶ قرار داده است.

ارزش دلاری چهار فرآورده عمده استان

مجموع ارزش دلاری چهار فرآورده عمده استان در سال ۱۳۹۰ بالغ بر ۳۲۸۵ میلیون دلار (معادل ۳۶۰۱۱ میلیارد ریال) بوده است. که از این میزان سهم بنزین موتور ۱۰۸۷ میلیون دلار (۶/۵ درصد کل کشور)، نفت سفید ۱۸۵ میلیون دلار (۴/۹ درصد کل کشور)، نفتگاز ۱۸۶۸ میلیون دلار (۶/۸ درصد کل کشور) و نفتکوره ۱۴۵ میلیون دلار (۱/۵ درصد کل کشور) بوده است.

برخی از مصرف کنندگان عمده انرژی استان:

- نیروگاه فارس - نیروگاه شیراز - نیروگاه کازرون - نیروگاه جهرم ۱/۵ - نیروگاه BOT
- سیمان شیراز - سیمان داد - سیمان آباده - سیمان نحادیز - سیمان استهبان - سیمان فیروزآباد - سیمان داراب

میزان مصرف و ارزش دلاری بنزین موتور

نام ناحیه	مصرف (۱۰۰۰ لیتر در سال)		رشد مصرف	ارزش دلاری	ارزش ریالی
	۹۰	۸۹		هزار دلار	میلیون ریال
شیراز	۷۳۰،۴۳۵	۷۲۴،۳۶۷	-۰.۸	۵۵۶،۳۶۳	۶،۰۹۸،۸۵۴
لار	۸۰،۷۳۰	۷۹،۷۵۳	-۱.۲	۶۱،۲۵۶	۶۷۱،۴۸۵
آباده	۴۰،۲۹۰	۳۸،۵۸۰	-۴.۲	۲۹،۶۳۲	۳۲۴،۸۲۷
کازرون	۸۷،۱۶۲	۸۲،۱۱۲	-۵.۸	۶۳،۰۶۸	۶۹۱،۳۴۷
دهبید	۲۹،۵۵۹	۲۷،۵۱۵	-۶.۹	۲۱،۱۳۳	۲۳۱،۶۶۴
اقلید	۲۴،۱۹۰	۲۳،۹۵۵	-۱.۰	۱۸،۳۹۹	۲۰۱،۶۹۱
داراب	۵۲،۳۵۵	۵۰،۸۸۴	-۲.۸	۳۹،۰۸۲	۴۲۸،۴۲۱
نورآباد	۴۵،۸۰۸	۴۱،۸۶۶	-۸.۶	۳۲،۱۵۶	۳۵۲،۴۹۳
فسا	۴۷،۰۰۸	۴۶،۲۱۸	-۱.۷	۳۵،۴۹۹	۳۸۹،۱۳۵
مرودشت	۱۰۷،۶۵۷	۱۰۱،۸۶۸	-۵.۴	۷۸،۲۴۲	۸۵۷،۶۸۴
چهرم	۶۱،۹۶۵	۵۹،۶۴۰	-۳.۸	۴۵،۸۰۸	۵۰۲،۱۴۳
لامرد	۳۹،۸۴۶	۴۱،۱۹۶	۳.۴	۳۱،۶۴۱	۳۴۶،۸۵۲
نیریز	۳۲،۸۲۲	۳۰،۵۴۸	-۶.۹	۲۳،۴۶۳	۲۵۷،۲۰۱
استهبان	۱۵،۳۷۵	۱۴،۷۵۲	-۴.۱	۱۱،۳۳۱	۱۲۴،۲۰۵
فیروزآباد	۵۵،۵۳۹	۵۱،۶۵۲	-۷.۰	۳۹،۶۷۲	۴۳۴،۸۸۷
جمع منطقه	۱،۴۵۰،۷۴۱	۱،۴۱۴،۹۰۶	-۲.۵	۱،۰۸۶،۷۴۴	۱۱،۹۱۲،۸۹۱

میزان مصرف و ارزش دلاری نفت سفید

نام ناحیه	مصرف (۱۰۰۰ لیتر در سال)		رشد مصرف	ارزش دلاری	ارزش ریالی
	۹۰	۸۹		هزار دلار	میلیون ریال
شیراز	۵۹،۵۲۶	۴۹،۸۳۶	-۱۶.۳	۳۸،۹۸۳	۴۲۷،۳۳۲
لار	۲۳،۸۳۷	۲۰،۹۷۸	-۱۲.۰	۱۶،۴۱۰	۱۷۹،۸۸۱
آباده	۶،۱۰۹	۴،۶۶۱	-۲۳.۷	۳،۶۴۶	۳۹،۹۶۷
کازرون	۱۱،۲۴۷	۱۰،۴۸۷	-۶.۸	۸،۲۰۳	۸۹،۹۲۴
دهبید	۱۳،۹۴۳	۱۲،۱۶۴	-۱۲.۸	۹،۵۱۵	۱۰۴،۳۰۳
اقلید	۲۲،۵۳۱	۲۲،۸۹۶	۱.۶	۱۷،۹۱۰	۱۹۶،۳۲۸
داراب	۲۶،۷۷۷	۲۳،۶۱۳	-۱۱.۸	۱۸،۴۷۱	۲۰۲،۴۷۶
نورآباد	۱۱،۰۳۷	۱۰،۵۹۶	-۴.۰	۸،۲۸۸	۹۰،۸۵۸
فسا	۱۰،۳۰۱	۷،۹۲۰	-۲۳.۱	۶،۱۹۵	۶۷،۹۱۲
مرودشت	۳۲،۹۱۵	۳۱،۰۰۳	-۵.۸	۲۴،۲۵۱	۲۶۵،۸۴۳
چهرم	۸،۹۲۵	۷،۰۳۰	-۲۱.۲	۵،۴۹۹	۶۰،۲۸۱
لامرد	۸،۲۶۷	۸،۴۰۴	۱.۷	۶،۵۷۴	۷۲،۰۶۲
نیریز	۱۴،۳۳۸	۱۳،۷۵۰	-۴.۱	۱۰،۷۵۶	۱۱۷،۹۰۳
استهبان	۴،۰۸۲	۳،۲۸۲	-۱۹.۶	۲،۵۶۷	۲۸،۱۴۲
فیروزآباد	۱۳،۳۴۵	۹،۶۶۰	-۲۷.۶	۷،۵۵۶	۸۲،۸۳۲
جمع منطقه	۲۶۷،۱۸۰	۲۳۶،۲۸۰	-۱۱.۶	۱۸۴،۸۲۴	۲،۰۲۶،۰۴۶

میزان مصرف و ارزش دلاری نفتگاز

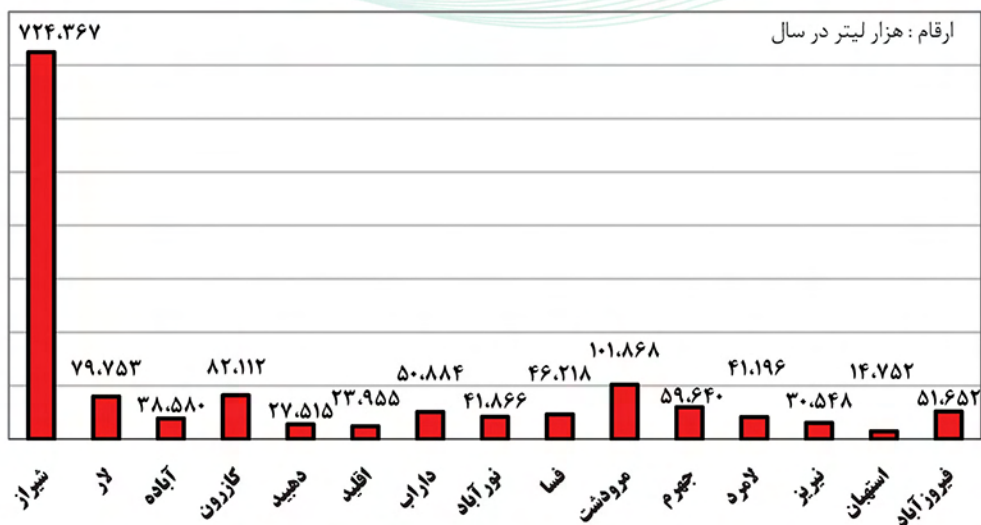
نام ناحیه	مصرف (۱۰۰۰ لیتر در سال)		رشد مصرف	ارزش دلاری	
	۸۹	۹۰		هزار دلار	ارزش ریالی میلیون ریال
شیراز	۶۷۸,۹۷۸	۷۹۷,۶۹۹	۱۷.۵	۶۱۷,۸۱۰	۶,۷۷۲,۴۲۹
لار	۱۳۶,۷۶۹	۱۲۷,۴۹۲	-۶.۸	۹۸,۷۴۱	۱,۰۸۲,۴۰۱
آباده	۱۱۶,۵۰۴	۱۱۳,۰۱۳	-۳.۰	۸۷,۵۲۷	۹۵۹,۴۷۵
کازرون	۲۱۳,۲۰۹	۲۳۴,۰۲۸	۹.۸	۱۸۱,۲۵۲	۱,۹۸۶,۸۸۷
دهبید	۸۳,۸۲۹	۶۴,۶۱۹	-۲۲.۹	۵۰,۰۴۷	۵۴۸,۶۱۲
اقلید	۷۴,۷۱۲	۶۳,۰۹۶	-۱۵.۵	۴۸,۸۶۷	۵۳۵,۶۸۲
داراب	۱۱۲,۷۰۵	۹۹,۱۴۲	-۱۲.۰	۷۶,۷۸۴	۸۴۱,۷۱۱
نورآباد	۵۴,۰۱۸	۵۹,۴۲۷	۱۰.۰	۴۶,۰۲۶	۵۰۴,۵۳۳
فسا	۶۷,۰۲۱	۷۷,۲۶۵	۱۵.۳	۵۹,۸۴۱	۶۵۵,۹۷۶
مرودشت	۲۷۲,۳۴۷	۲۵۵,۹۳۶	-۶.۰	۱۹۸,۲۲۰	۲,۱۷۲,۸۸۵
جهرم	۱۵۰,۶۵۰	۲۳۱,۶۰۷	۵۳.۷	۱۷۹,۳۷۷	۱,۹۶۶,۳۳۳
لامرد	۵۷,۸۴۴	۶۴,۰۳۲	۱۰.۷	۴۹,۵۹۲	۵۴۳,۶۲۹
نیریز	۹۰,۶۰۳	۸۶,۰۲۰	-۵.۱	۶۶,۶۲۲	۷۳۰,۳۰۶
استهبان	۳۷,۲۹۹	۳۰,۶۵۹	-۱۷.۸	۲۳,۷۴۵	۲۶۰,۲۹۴
فیروزآباد	۱۲۰,۳۶۶	۱۰۸,۲۷۶	-۱۰.۰	۸۳,۸۵۹	۹۱۹,۲۵۸
جمع منطقه	۲,۲۶۶,۸۵۴	۲,۴۱۲,۳۱۱	۶.۴	۱,۸۶۸,۳۱۰	۲۰,۴۸۰,۴۱۲

میزان مصرف و ارزش دلاری نفتکوره

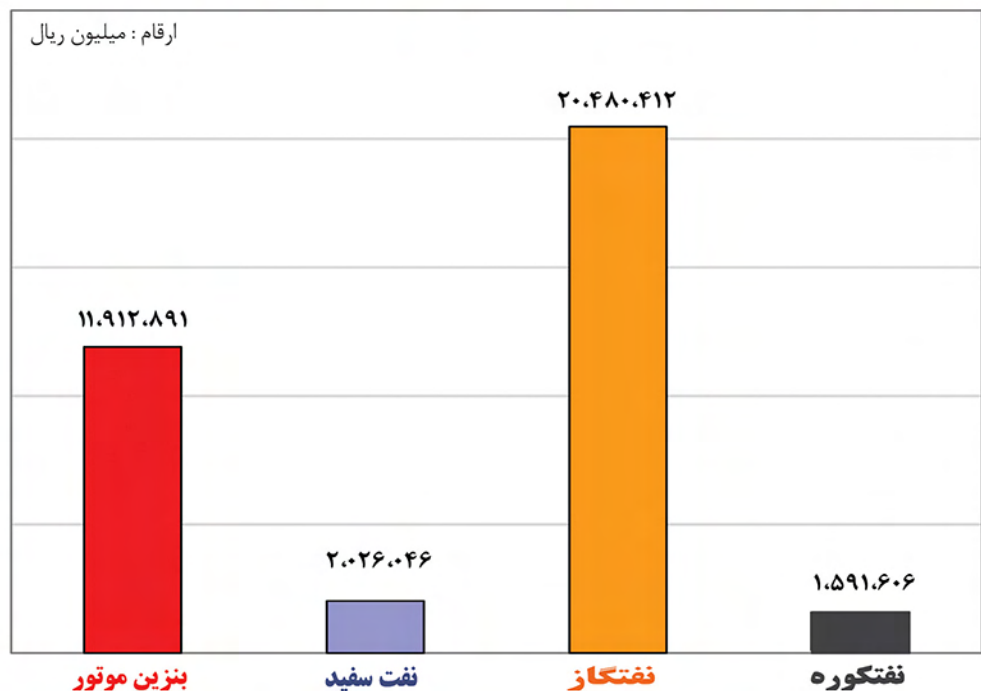
نام ناحیه	مصرف (۱۰۰۰ لیتر در سال)		رشد مصرف	ارزش دلاری	
	۸۹	۹۰		هزار دلار	ارزش ریالی میلیون ریال
شیراز	۴۴,۲۵۸	۴۳,۰۴۵	-۲.۷	۲۶,۷۵۴	۲۹۳,۲۷۸
لار	۳۶,۸۶۵	۳۵,۱۷۵	-۴.۶	۲۱,۸۶۳	۲۳۹,۶۵۸
آباده	۱,۷۷۷	۵۴۸	-۶۹.۲	۳۴۱	۳,۷۳۴
کازرون	۱۱,۲۰۹	۸,۲۳۱	-۲۶.۶	۵,۱۱۶	۵۶,۰۸۰
دهبید	۱۵۹	۱۷	-۸۹.۳	۱۱	۱۱۶
اقلید	۱,۵۸۲	۲۵	-۹۸.۴	۱۶	۱۷۰
داراب	۲۲,۲۵۰	۲۴,۸۹۶	۱۱.۹	۱۵,۴۷۴	۱۶۹,۶۲۴
نورآباد	۲,۱۱۰	۱,۱۰۹	-۴۷.۴	۶۸۹	۷,۵۵۶
فسا	۳۹,۷۸۶	۶,۵۷۶	-۸۳.۵	۴,۰۸۷	۴۴,۸۰۴
مرودشت	۱۳۸,۵۸۴	۴۷,۶۱۳	-۶۵.۶	۲۹,۵۹۳	۳۲۴,۴۰۱
جهرم	۵,۴۱۰	۲,۲۱۳	-۵۹.۱	۱,۳۷۵	۱۵,۰۷۸
لامرد	۷,۲۳۴	۳۰,۶۱۵	۳۲۳.۲	۱۹,۰۲۸	۲۰۸,۵۸۹
نیریز	۳۸,۲۰۸	۸,۴۴۶	-۷۷.۹	۵,۲۵۰	۵۷,۵۴۵
استهبان	۴,۲۴۱	۱,۰۹۳	-۷۴.۲	۶۷۹	۷,۴۴۷
فیروزآباد	۲۴,۱۴۲	۲۴,۰۰۱	-۰.۶	۱۴,۹۱۸	۱۶۳,۵۲۶
جمع منطقه	۳۷۷,۸۱۵	۲۳۳,۶۰۳	-۳۸.۲	۱۴۵,۱۹۳	۱,۵۹۱,۶۰۶

میزان مصرف، رشد مصرف، ارزش دلاری و ... استان‌ها

نمودار مقایسه مصرف بنزین موتور نواحی استان فارس در سال ۱۳۹۰

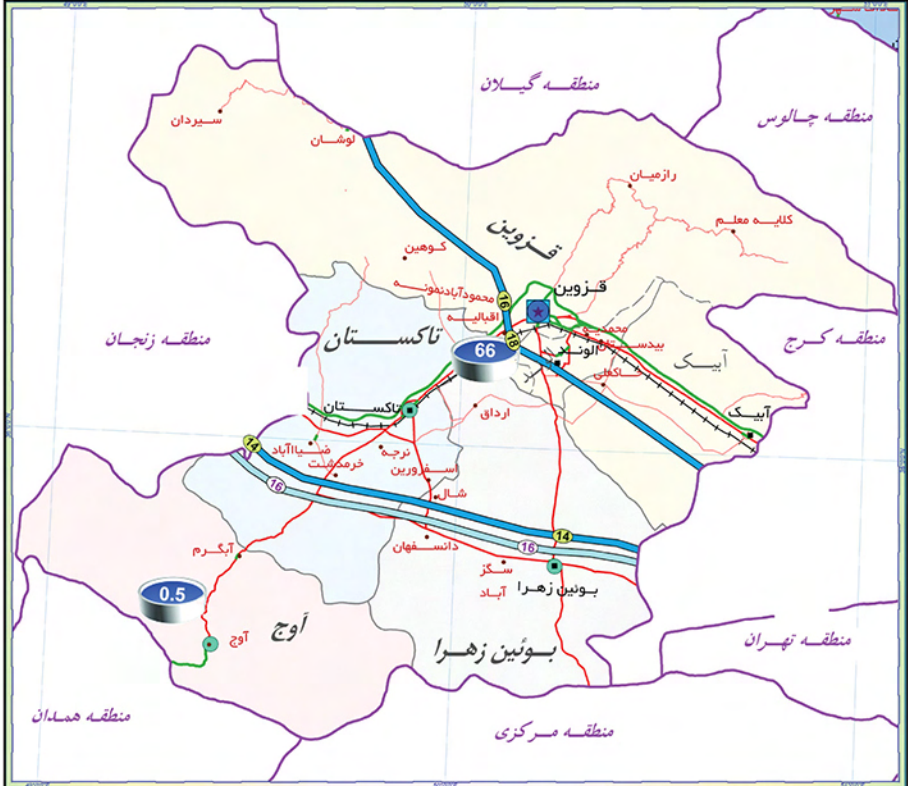


نمودار مقایسه ارزش ریالی بنزین موتور، نفت سفید، نفتگاز و نفتکوره استان فارس در سال ۱۳۹۰





استان قزوین



شرکت ملی پالایش و تصفیه نفت ایران
گروه صنعتی پالایش و تصفیه نفت ایران
ترک ملی پالایش فرآوردهای نفتی
منطقه قزوین



وضعیت جغرافیایی استان

استان قزوین در سال ۱۳۷۶ تأسیس گردیده است. این استان با مساحتی در حدود ۱۵،۵۴۹ کیلومتر مربع ۱ درصد از مساحت کل کشور را به خود اختصاص داده است و از نظر وسعت بیست وهفتمین استان کشور محسوب میگردد. جمعیت این استان در سال ۱۳۹۰ بالغ بر ۱۲۶۹۴۵۰ نفر برآورد گردیده که ۱/۶ درصد از جمعیت کل کشور را شامل می شود و تراکم نسبی جمعیت در آن ۸۲ نفر در هر کیلومتر مربع می باشد.

مصرف گاز طبیعی و چهار فرآورده عمده استان

در سال ۱۳۹۰ مجموع مصرف چهار فرآورده استان شامل بنزین موتور، نفت سفید، نفتگاز و نفتکوره ۲۸۱۸ میلیون لیتر بوده است. این میزان مصرف ۳/۶ درصد مصرف کل کشور را شامل می شود و استان را در رتبه ۱۳ قرار داده است.

از مجموع مصرف چهار فرآورده استان ۳۷۴ میلیون لیتر بنزین موتور (۱/۷ درصد کل کشور)، ۹۱ میلیون لیتر نفت سفید (۱/۹ درصد کل کشور) ۱۱۸۴ میلیون لیتر نفتگاز (۳/۴ درصد کل کشور) و ۱۱۶۸ میلیون لیتر نفتکوره (۷/۴ درصد کل کشور) بوده است.

سرانه مصرف بنزین موتور به ازاء هر نفر معادل ۲۹۵ لیتر بوده که از این جهت استان در رتبه ۱۲ قرار گرفته است. همچنین مصرف گاز طبیعی استان ۳۹۵۸ میلیون متر مکعب بوده که این میزان مصرف ۲/۷ درصد مصرف کل کشور می باشد و استان را در رتبه ۱۲ قرار داده است.

ارزش دلاری چهار فرآورده عمده استان

مجموع ارزش دلاری چهار فرآورده عمده استان در سال ۱۳۹۰ بالغ بر ۲۰۰۲ میلیون دلار (معادل ۲۱۹۴۳ میلیارد ریال) بوده است. که از این میزان سهم بنزین موتور ۲۸۸ میلیون دلار (۱/۷ درصد کل کشور)، نفت سفید ۷۱ میلیون دلار (۱/۹ درصد کل کشور)، نفتگاز ۹۱۷ (۳/۴ درصد کل کشور) و نفتکوره ۷۲۶ میلیون دلار (۷/۴ درصد کل کشور) بوده است.

برخی از مصرف کنندگان عمده انرژی استان:

- نیروگاه های بخاری و سیکل ترکیبی شهید رجایی
- سیمان آبیک

ميزان مصرف و ارزش دلاري بنزين موتور

نام ناحيه	مصرف (۱۰۰۰ ليتر در سال)		رشد مصرف	ارزش دلاري	
	۸۹	۹۰		هزار دلار	ارزش ريالي
قزوين	۳۱۰,۳۸۵	۳۰۱,۳۷۳	-۲.۹	۲۳۱,۴۷۵	۲,۵۳۷,۴۲۹
آوج	۱۳,۵۴۳	۱۲,۵۱۷	-۷.۶	۹,۶۱۴	۱۰۵,۳۸۸
پاکستان	۴۰,۸۸۶	۳۹,۰۳۰	-۴.۵	۲۹,۹۷۸	۳۲۸,۶۱۶
بوئين زهرا	۲۲,۸۳۶	۲۱,۵۶۳	-۵.۶	۱۶,۵۶۲	۱۸۱,۵۵۱
جمع منطقه	۳۸۷,۶۵۰	۳۷۴,۴۸۳	-۳.۴	۲۸۷,۶۲۸	۳,۱۵۲,۹۸۳

ميزان مصرف و ارزش دلاري نفت سفيد

نام ناحيه	مصرف (۱۰۰۰ ليتر در سال)		رشد مصرف	ارزش دلاري	
	۸۹	۹۰		هزار دلار	ارزش ريالي
قزوين	۵۴,۷۳۷	۴۹,۸۲۵	-۹.۰	۳۸,۹۷۴	۴۲۷,۲۳۸
آوج	۱۵,۶۸۹	۱۴,۹۲۸	-۴.۹	۱۱,۶۷۷	۱۲۸,۰۰۴
پاکستان	۱۸,۸۰۳	۱۹,۴۳۲	۳.۳	۱۵,۲۰۰	۱۶۶,۶۲۵
بوئين زهرا	۸,۶۷۷	۶,۶۲۳	-۲۳.۷	۵,۱۸۱	۵۶,۷۹۱
جمع منطقه	۹۷,۹۰۶	۹۰,۸۰۸	-۷.۲	۷۱,۰۳۲	۷۷۸,۶۵۷

ميزان مصرف و ارزش دلاري نفت گاز

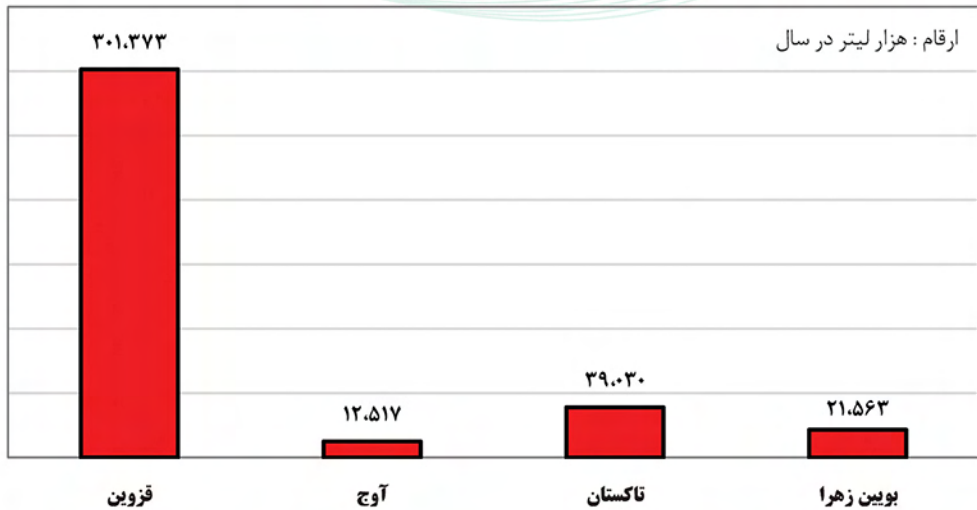
نام ناحيه	مصرف (۱۰۰۰ ليتر در سال)		رشد مصرف	ارزش دلاري	
	۸۹	۹۰		هزار دلار	ارزش ريالي
قزوين	۱,۰۲۱,۵۸۹	۹۰۹,۷۰۱	-۱۱.۰	۷۰۴,۵۵۴	۷,۷۲۳,۳۲۱
آوج	۳۳,۹۳۴	۲۵,۲۹۲	-۲۵.۵	۱۹,۵۸۸	۲۱۴,۷۲۸
پاکستان	۱۴۵,۳۵۸	۱۳۵,۶۲۶	-۶.۷	۱۰۵,۰۴۱	۱,۱۵۱,۴۵۹
بوئين زهرا	۱۱۴,۵۵۲	۱۱۳,۶۹۱	-۰.۸	۸۸,۰۵۲	۹۶۵,۲۳۱
جمع منطقه	۱,۳۱۵,۴۳۳	۱,۱۸۴,۳۱۰	-۱۰.۰	۹۱۷,۲۳۶	۱۰,۰۵۴,۷۳۹

ميزان مصرف و ارزش دلاري نفت کوره

نام ناحيه	مصرف (۱۰۰۰ ليتر در سال)		رشد مصرف	ارزش دلاري	
	۸۹	۹۰		هزار دلار	ارزش ريالي
قزوين	۸۴۸,۱۲۷	۱,۰۶۳,۵۱۲	۲۵.۴	۶۶۱,۰۱۳	۷,۲۴۶,۰۲۰
آوج	۸,۲۱۱	۵,۹۸۴	-۲۷.۱	۳,۷۱۹	۴۰,۷۷۱
پاکستان	۳۹,۹۵۴	۱۷,۳۴۸	-۵۶.۶	۱۰,۷۸۲	۱۱۸,۱۹۷
بوئين زهرا	۱۷۸,۹۶۱	۸۱,۰۲۳	-۵۴.۷	۵۰,۳۵۹	۵۵۲,۰۳۴
جمع منطقه	۱,۰۷۵,۲۵۳	۱,۱۶۷,۸۶۷	۸.۶	۷۲۵,۸۷۳	۷,۹۵۷,۰۲۱

میزان مصرف، رشد مصرف، ارزش دلاری و ... استان‌ها

نمودار مقایسه مصرف بنزین موتور نواحی استان قزوین در سال ۱۳۹۰



نمودار مقایسه ارزش ریالی بنزین موتور، نفت سفید، نفتگاز و نفتگوره استان قزوین در سال ۱۳۹۰

